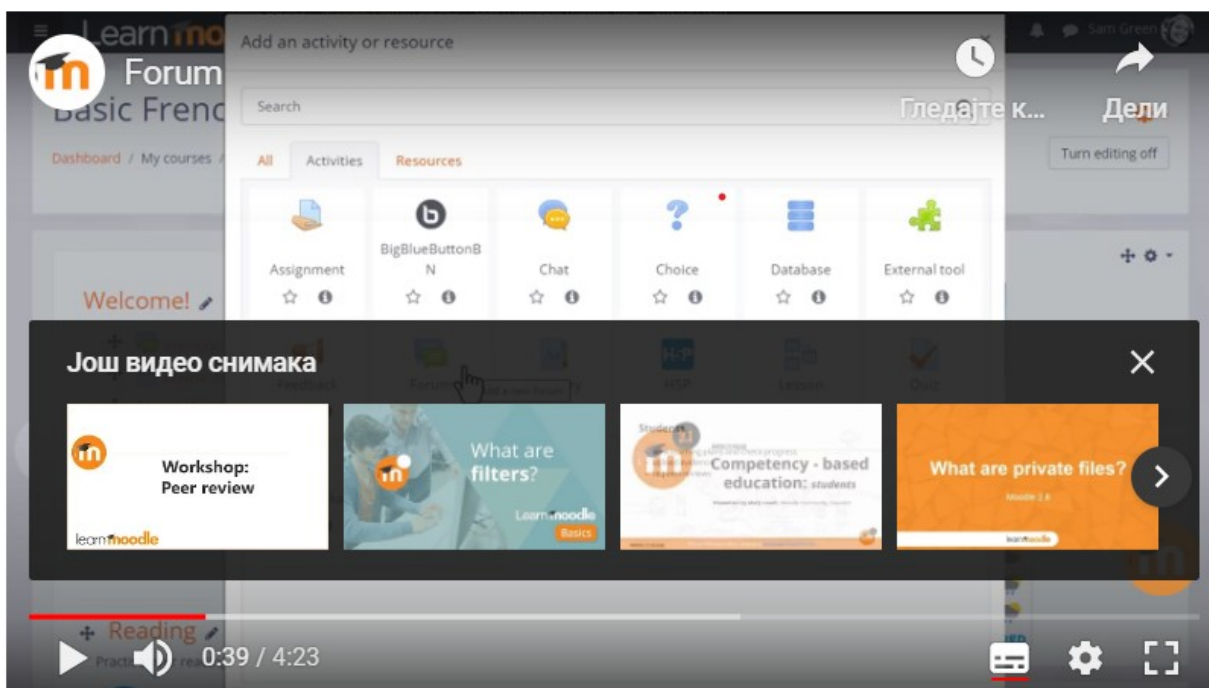


Подешавање форума

Коришћењем форума у оквиру Моодле курса омогућено је наставницима (креаторима курса) да размењују идеје постављањем и низањем коментара. Датотеке текстуалних и мултимедијалних докумената могу бити укључене у објаве (тзв. постове) на форуму. Наставник може да оцени постове на форуму, а такође је могуће дати и слушаоцима курса дозволу да оцењују постове других (и на тај начин стекну ширу слику јавног мњења у оквиру текућег курса).

Детаљи постављања и одржавања форума се могу погледати у видео приручницима Моодле заједнице:

<https://www.youtube.com/watch?v=mKLht1XCSnk&feature=youtu.be>



Почнимо (из угла креатора курса)

1. Као креатор курса, који има могућност уређивања курса, одаберите 'Forum' са списка понуђених активности.
2. Задајте форуму име и ако желите, можете навести и опис форума.
3. Изаберите жељени тип форума (Forum type), кликом на икону знака питања (?) за опис типа форума. Ако нисте сигурни који тип форума има структуру која задовољава Ваше потребе, користите подразумевани тип стандардног форума за општу употребу (Standard forum for general use).

4. Проширите остале одељке да бисте дефинисали жељена подешавања. За додатну помоћ погледајте упутство

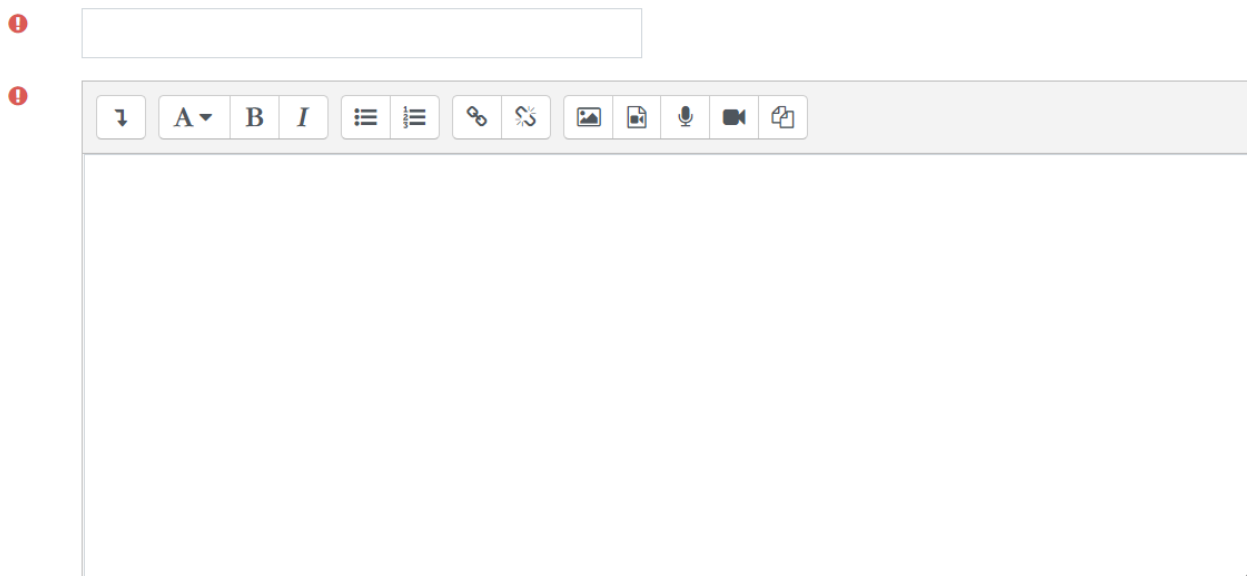
https://docs.moodle.org/310/en/Forum_settings

5.Кликните на Save and display да бисте сачували подешавања и (по жељи) додајте објаву да бисте започели дискусију у оквиру одређене теме.

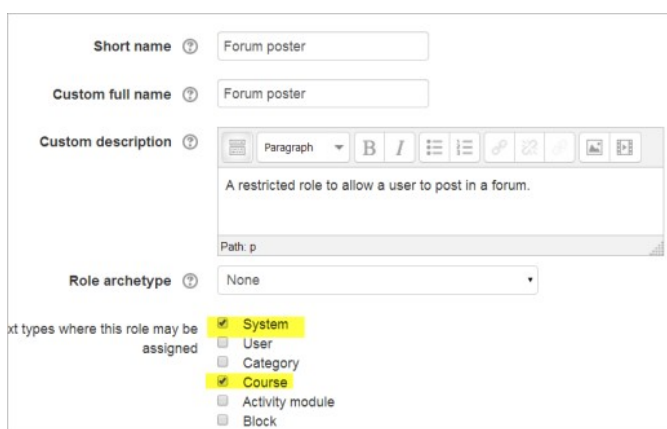
6.Форуми су намењени за дискусију у оквиру задате теме . Могу имати различиту структуру, а све поруке имају исти третман. И послате поруке могу имати различите облике.

7. Са десне стране странице курса постоји блок са новим вестима које се налазе и на форуму, а где се могу пратити дискусије које се одвијају.

8.Ово је стандардни форум без икаквих ограничења. Свако може да започне дискусију, као и да одговара на било коју од започетих дискусија.




9. Коментари студената се и овде могу оцењивати, и омогућена је РСС подршка.







Почнимо (из угла полазника курса)

Студенти приступају форуму кликом на икону на страници курса и у зависности од избора форума, обично ће бити приказано дугме за покретање нове теме дискусије. Они могу сортирати дискусије, претплатити се на

дискусије помоћу дугмета за пребацивање (toggle) и поставити обележиваче (иконе звезде на левој страни). На тај начин се обавља премештај дискусије на позицију врха листе дискусија, али испод било које дискусије које је закачио (пиновао) креатор курса. Дакле, постоји одређена слобода у начину приказа дискусија за полазнике, али креатор курса може поставити приоритетне дискусије тако да буду пиноване.

Наслов форума 

The cut-off date for posting to this forum is reached so you can no longer post to it.

Discussion	Started by	Last post ↓	Replies	Subscribe
☆ Назив теме1 у дискусији	 Пера 18 Jan 2021	 Пера 18 Jan 2021	6	<input type="checkbox"/> ⋮
☆ Назив теме 2 у дискусији	 Пера 18 Jan 2021	 Мика 18 Jan 2021	2	<input type="checkbox"/> ⋮

← Ћаскање на форуму


При покретању нове дискусије или одговарања, полазници могу уласком унутар теме дискусије да уоче два облика хиоервезе: веза за одговор (reply) и стална веза ('Permalink').

 **Re: Statut**
by Мика - Friday, 15 January 2021, 10:45 AM

Предлажем усвајање ове тачке статута.

[Permalink](#) [Reply](#)

Када одговарате на пост, доступан је основни уређивач текста. Такође је могуће изменити постављену поруку или избрисати пост.

 **Re: Statut**
by Лаза - Tuesday, 19 January 2021, 9:00 AM

Креатор курса може да затвори тему.

[Permalink](#) [Show parent](#) [Edit](#) [Delete](#) [Reply](#)

Кликом на хипер-везу **Advanced** приказује се функционално богатији уређивач текста и опције као што је отпремање прилога.



Објаве се могу уређивати ограничено време, обично 30 минута, у зависности од поставки администратора.

Subject !

Message !

Креатор курса може да затвори тему.

Discussion subscription ?

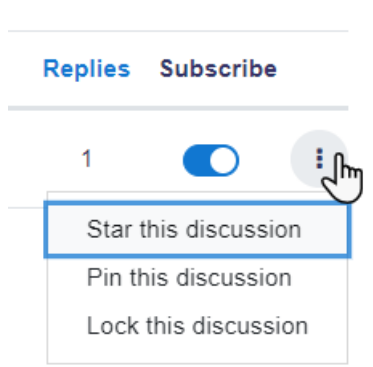
Attachment ? Maximum file size: 800MB, maximum number of files: 9

Files

↓

Управљање дискусијом

Наставници могу да преузму улогу модератора дискусије, јер додатно имају три тачке десно од опције претплате (Subscribe), што им омогућава да прикаче (пинују), обележе звездicom или закључају дискусије.



Када одговарају на поруку на форуму, наставници такође опционално могу послати приватни одговор који види само тај ученик. Студенти не могу да одговоре на овај приватни одговор.



За даље истраживање можете погледати богату библиотеку видео приручника https://www.youtube.com/channel/UC_eJsmK-DMqA9Dy7bLKKL-g