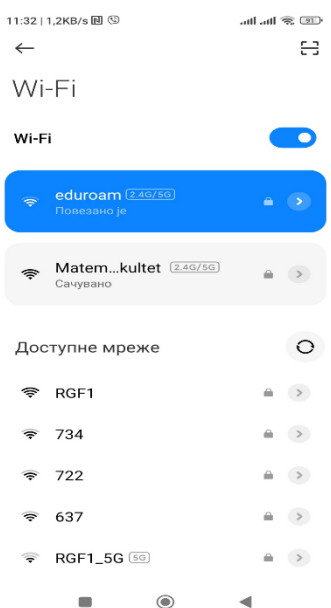


Eduroam

Eduroam[®] - *educational roaming* је бесплатан сервис за приступ интернету. Својим корисницима омогућава безбедан приступ интернету широм света, без потребе за отварањем додатних налога, уз **коришћење већ постојећег корисничког имена и лозинке** креираних на институцији у којој раде или студирају.

Запослени на Математичком факултету који имају налог на серверу Поенкаре и студенти који имају налог на студентском серверу Алас, могу приступити *eduroam* сервису и ван факултета приликом посете било којој институцији у Србији или свету која поседује *eduroam* приступну тачку. Запослени се *eduroam* сервису представљају коришћењем корисничког имена и лозинке. Сваки студент или запослени може приликом бежичног повезивања на Интернет у списку доступних SSID (назива Wi-Fi мреже, идентификатор постављених сервиса) одабрати *eduroam*. Корисник има исто окружење, без обзира где приступа *eduroam* интернету.



На систем се пријављујете помоћу пуног корисничког имена које се поклапа са адресом е-поште на серверу Алас односно Поенкаре и припадајућом лозинком, на пример:

- username@alas.matf.bg.ac.rs за студенте и
- username@matf.bg.ac.rs за запослене.

У зависности од уређаја који користите за приступ Eduroam (мобилни телефон, таблет, лаптоп, десктоп рачунар,...), можете добити форме различитог изгледа, али је потребно да се представите сервису уносом следећих параметара, нпр:

Android OS

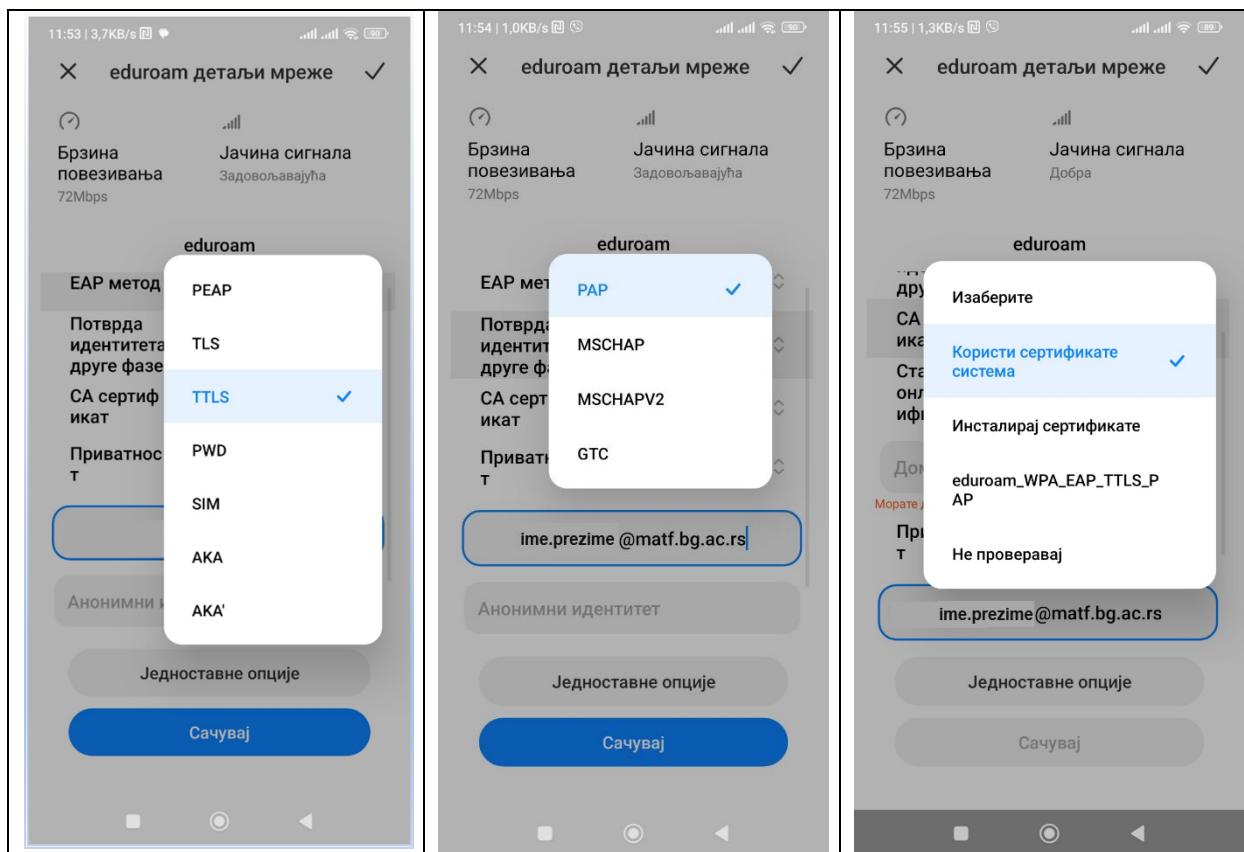
EAP method: TTLS

Phase-2-authentication: PAP (аутоматски одабрано)

CA certificate: Use system certificate

Domain: matf.bg.ac.rs

Један од могућих начина тачног подешавања параметара мреже приликом повезивања (ако имате интерфејс на српском језику):



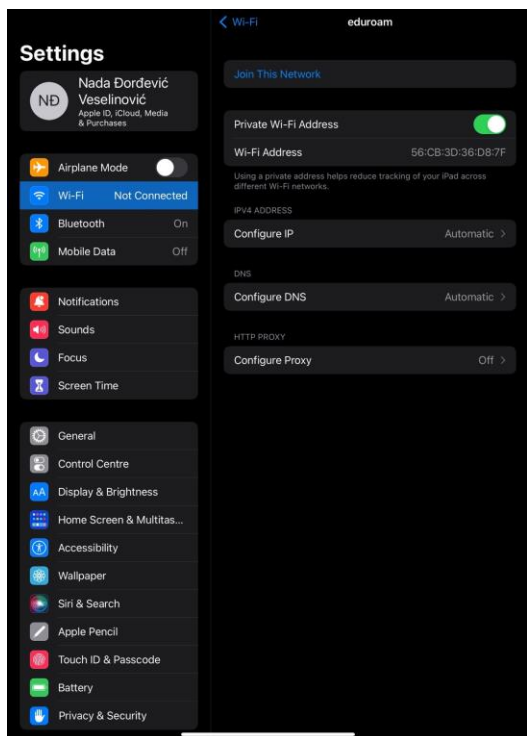
Захваљујући најсавременијим стандардима за енкрипцију, корисницима је загарантован висок ниво заштите приватности њихових података.

На Амрес-овој страни за *eduroam* можете наћи [упутства за коришћење и приступ eduroam сервису](#).

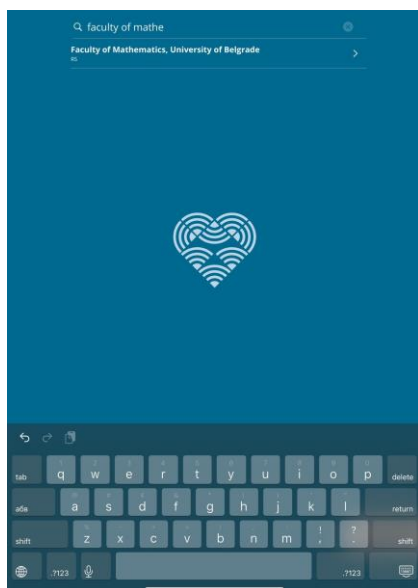
Eduroam је осим у Србији доступан у бројним научно-истраживачким и образовним институцијама у свету. На Амресовој страни за *eduroam* можете видети и [мапу са приступним тачкама](#).

IPad

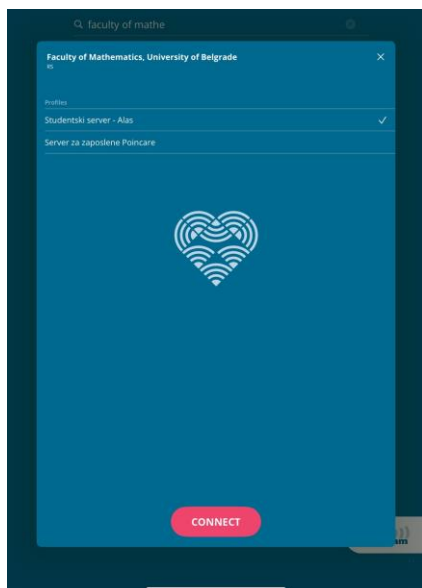
Упутство се односи на верзију iPadOS 16.x (16.1.1). У списку доступних SSID (назива Wi-Fi мреже, идентификатор постављених сервиса) одабрати eduroam.



Инсталирајте апликацију **geteduroam** (са сајта <https://www.geteduroam.app/download/>) и унесите назив институције ради претраге (ради приступа већ унесеним параметрима за повезивање). На пример, унесите Faculty of mathematics

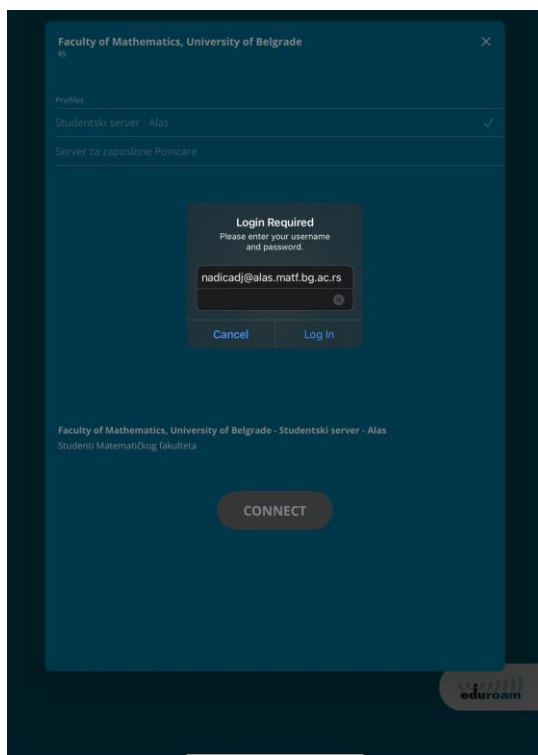


Ако се повезујете на Едуооам као студент, одаберите **Studentski server-Alas**
Ако се повезујете на Едуооам као запослени, одаберите **Server za zaposlene Poincare**

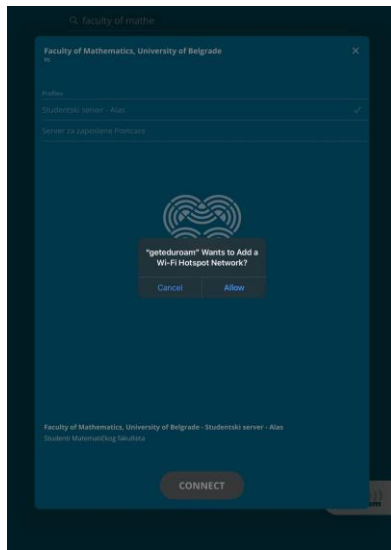


Пријавите се помоћу пуног корисничког имена које се поклапа са адресом е-поште на серверу Алас односно Поенкаре и припадајућом лозинком, на пример:

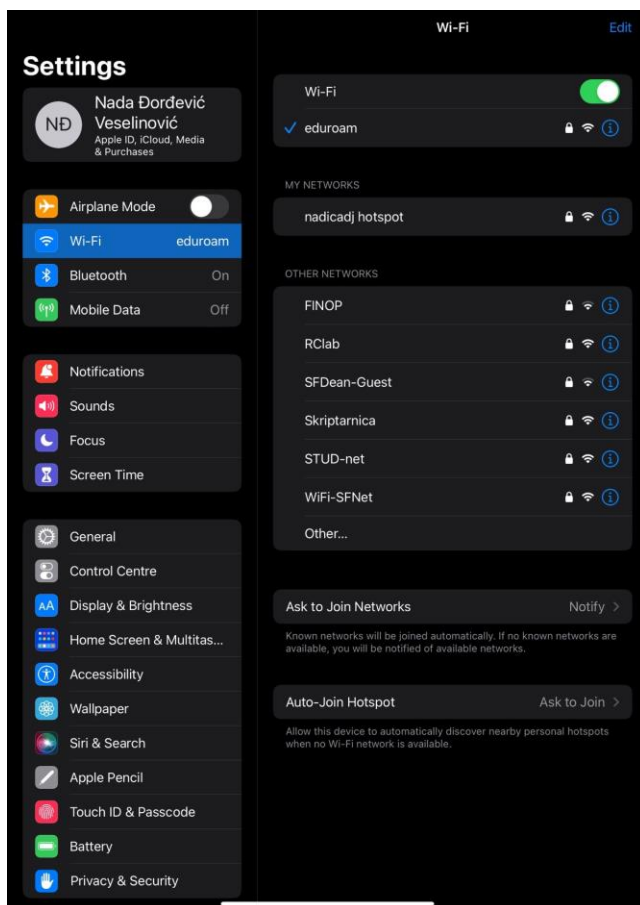
- username@alas.matf.bg.ac.rs за студенте и
- username@matf.bg.ac.rs за запослене.



Потврдите да ли желите да додате Wi-Fi Hotspot мрежу.



На крају ћете добити потврду успешне конекције унутар списка доступних SSID.



Правила коришћења

Коришћење *eduroam* подлеже **правилнику коришћења академске мреже** које је прописао АМРЕС као и [правилнику АМРЕС eduroam сервиса](#). Извод из правилника за *eduroam*:

- Корисник је одговоран за чување свог дигиталног идентитета и коришћење било ког сервиса који му он омогућава.
- Уколико дође до компромитовања дигиталног идентитета корисника, тада он мора одмах обавестити своју матичну институцију.
- Корисник је обавезан да обавести посећену институцију (уколико је могуће) и матичну институцију о евентуалним проблемима са којима се сусрео при коришћењу или покушају коришћења *eduroam* сервиса.

Додатне информације

- [Национална страна за eduroam](#) (упутство за подешавање, приступне тачке и друге корисне информације)
- [Централна страна за eduroam](#)